





Cabrio Windschott VW EOS 1097



Sollten die Enden der Befestigung aufgrund baulicher Toleranzen zu kurz sein, verfahren Sie bitte wie folgt:



Bild 1




Bild 2

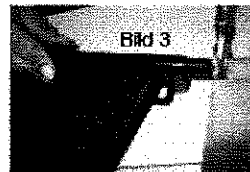


Bild 3

Verlängerung der Halterung Bild 1 - 3

Endstücke vor Druckstellen mittels Tuch, Karton o.ä. schützen und mit eine Zange arretieren und festhalten (Bild 1+ Bild 2). Große Stellschraube solange drehen (Bild 3) bis das Endstück die gewünschte Länge aufweist.

Technische Änderungen vorbehalten
Schrauben + Muttern in regelmäßigen Abständen nachziehen.
Artikel kann abweichend wie in der Einbauanleitung aussehen.

EBA-QS: Rev : 00 Weyer
Stand 13.11.2009
Freigabe Weyer QS/ QMB :
QS-MB 13.11.2009